



MUNICIPIO DE ARIO MICHOACAN
R. F. C. MAM850101CXS
2018-2021



MUNICIPIO DE ARIO

MICHOACAN

CONSOLIDADOS 2019

PORTAL ALVARO OBREGON No. 8 COL. CENTRO C.P. 61830 ARIO DE ROSALES, MICHOACAN
TEL 01 422 52 10003, 52103 00 Y 521 04 35 EXT 116



MUNICIPIO DE ARIO MICHOACAN
R. F. C. MAM850101CX8
2018-2021



FUNCIONARIOS

C. PRIV. IRMA MORENO MARTINEZ

PRESIDENTA MUNICIPAL

ING. LUIS MANUEL PARRA LEON

SINDICO MUNICIPAL

L.C. BLANCA ESTRELLA VILLANUEVA CAMARENA

TESORERA MUNICIPAL

PROFR. JAVIER MORA LOPEZ

SECRETARIO MUNICIPAL

ING. PORFIRIO AVILA AVILA

DIRECTOR DE OBRAS PUBLICAS

LIC. ARMANDO RUIZ BRAVO

CONTRALOR MUNICIPAL



**MUNICIPIO DE ARIO MICHOACAN
R. F. C. MAM850101CX8
2018-2021**



ESTADOS FINANCIEROS CONSOLIDADOS

EJERCICIO FISCAL 2019



MUNICIPIO DE ARIO MICHOACAN
R. F. C. MAM850101CX8
2018-2021



ESTADO DE SITUACIÓN


FINANCIERA CONSOLIDADO



MUNICIPIO DE ARIO MICHOCAN
ESTADO DE SITUACION FINANCIERA CONSOLIDADO
AL 31 DE DICIEMBRE DE 2019

CONCEPTO	2019	2018	CONCEPTO	2019	2018
ACTIVO			PASIVO		
ACTIVO CIRCULANTE.			PASIVO CIRCULANTE.		
EFFECTIVO Y EQUIVALENTES DE EFFECTIVO	13,919,238.84	13,386,917.01	CUENTAS POR PAGAR A CORTO PLAZO.	30,482,591.97	33,727,018.20
DERECHOS A RECIBIR EFFECTIVO O EQUIVALENTES.	1,466,131.17	857,998.96	DOCUMENTOS POR PAGAR A CORTO PLAZO.	0.00	0.00
DERECHOS A RECIBIR BIENES O SERVICIOS.	35,695.94	25,221.92	PORCIÓN A CORTO PLAZO DE LA DEUDA PÚBLICA A LARGO PLAZO.	0.00	92,904.06
INVENTARIOS.	0.00	0.00	TÍTULOS Y VALORES A CORTO PLAZO.	0.00	0.00
ALMACÉNES.	0.00	0.00	PASIVOS DIFERIDOS A CORTO PLAZO.	0.00	0.00
ESTIMACIÓN POR PÉRDIDA O DETERIORO DE ACTIVOS CIRCULANTES	0.00	0.00	FONDOS Y BIENES DE TERCEROS EN GARANTÍA Y/O ADMINISTRACIÓN CORTO PLAZO.	0.00	0.00
OTROS ACTIVOS CIRCULANTES.	0.00	0.00	PROVISIONES A CORTO PLAZO.	0.00	0.00
TOTAL DE ACTIVO CIRCULANTE.	15,421,065.95	14,270,137.89	OTROS PASIVOS A CORTO PLAZO.	0.00	0.00
ACTIVO NO CIRCULANTE.			TOTAL DE PASIVO CIRCULANTE.	30,482,591.97	33,819,922.26
INVERSIONES FINANCIERAS A LARGO PLAZO.	0.00	0.00	PASIVO NO CIRCULANTE.		
DERECHOS A RECIBIR EFFECTIVO O EQUIVALENTE A LARGO PLAZO.	0.00	0.00	CUENTAS POR PAGAR A LARGO PLAZO.	0.00	0.00
BIENES INMUEBLES, INFRAESTRUCTURA Y CONSTRUCCIONES EN PROCESO.	64,748,122.92	54,459,601.24	DOCUMENTOS POR PAGAR A LARGO PLAZO.	0.00	0.00
BIENES MUEBLES.	14,888,870.28	16,733,349.06	DEUDA PÚBLICA A LARGO PLAZO.	0.00	0.00
ACTIVOS INTANGIBLES.	370,115.08	370,115.08	PASIVOS DIFERIDOS A LARGO PLAZO.	0.00	0.00
DEPRECIACIÓN, DETERIORO Y AMORTIZACIÓN ACUMULADA DE BIENES.	16,958,360.53	16,582,301.09	FONDOS Y BIENES DE TERCEROS EN GARANTÍA Y/O ADMINISTRACIÓN A LARGO PLAZO.	0.00	0.00
ACTIVOS DIFERIDOS.	248,016.00	248,016.00	PROVISIONES A LARGO PLAZO.	0.00	0.00
ESTIMACIÓN POR PÉRDIDA O DETERIORO DE ACTIVOS NO CIRCULANTES.	0.00	0.00			

OTROS ACTIVOS NO CIRCULANTES.	0.00	0.00	TOTAL DE PASIVO NO CIRCULANTE.	0.00	0.00
TOTAL DE ACTIVO NO CIRCULANTE.	63,296,763.75	55,228,780.29	TOTAL DE PASIVO	30,482,591.97	33,819,922.26
TOTAL DE ACTIVO	78,717,829.70	69,498,918.18	HACIENDA PUBLICA/PATRIMONIO GENERADO		
			HACIENDA PÚBLICA/PATRIMONIO CONTRIBUIDO.		
			APORTACIONES	9,663,107.29	9,663,107.29
			DONACIONES DE CAPITAL	0.00	0.00
			ACTUALIZACIÓN DE LA HACIENDA PÚBLICA/PATRIMONIO	0.00	0.00
			TOTAL DE HACIENDA PÚBLICA/PATRIMONIO CONTRIBUIDO.	9,663,107.29	9,663,107.29
			HACIENDA PÚBLICA/PATRIMONIO GENERADO		
			RESULTADO DEL EJERCICIO (AHORRO/DESAHORRO)	12,463,337.75	4,387,426.48
			RESULTADO DE EJERCICIOS ANTERIORES	26,108,792.66	21,628,462.15
			REVALÚOS	0.00	0.00
			RESERVAS	0.00	0.00
			RECTIFICACIONES DE RESULTADOS DE EJERCICIOS ANTERIORES	0.00	0.00
			TOTAL DE HACIENDA PÚBLICA/PATRIMONIO GENERADO	38,572,130.44	26,015,888.63
			EXCESO O INSUFICIENCIA EN LA ACTUALIZACIÓN DE LA HACIENDA PÚBLICA/PATRIMONIO		
			RESULTADO POR POSICIÓN MONETARIA	0.00	0.00
			RESULTADO POR TENENCIA DE ACTIVOS NO MONETARIOS	0.00	0.00
			TOTAL DE EXCESO O INSUFICIENCIA EN LA ACTUALIZACIÓN DE LA HACIENDA PÚBLICA/PATRIMONIO	0.00	0.00
			TOTAL DE HACIENDA PUBLICA/PATRIMONIO GENERADO	48,235,237.73	35,678,995.92
			TOTAL DE PASIVO Y HACIENDA PÚBLICA/PATRIMONIO	78,717,829.70	69,498,918.18



C.PRIV. IRMA MORENO MARTINEZ
PRESIDENTA MUNICIPAL
AYUNTAMIENTO CONSTITUCIONAL
2018-2021
ARIO DE ROSALES,
MICHOACÁN
PRESIDENCIA



ING. LUIS MANUEL PARRA LEONARDO
SINDICO CONSTITUCIONAL
2018-2021
ARIO DE ROSALES
MICHOACÁN
SINDICATURA



L. C. BLANCA ESTRELLA VILLANUEVA CAMARENA
TESORERA MUNICIPAL
AYUNTAMIENTO CONSTITUCIONAL
2018-2021
ARIO DE ROSALES
MICHOACÁN
TESORERÍA



LIC. ARMANDO RUIZ BRAVO
CONTRALOR MUNICIPAL
AYUNTAMIENTO CONSTITUCIONAL
2018-2021
ARIO DE ROSALES,
MICHOACÁN
CONTRALORIA



MUNICIPIO DE ARIO MICHOACAN
R. F. C. MAMS50101CXS
2018-2021



ESTADO DE ACTIVIDADES

CONSOLIDADO

**MUNICIPIO DE ARIO MICHOACAN****ESTADO DE ACTIVIDADES CONSOLIDADO****DEL 1 DE ENERO AL 31 DE DICIEMBRE DE 2019**

DESCRIPCION	2019	2018
INGRESOS Y OTROS BENEFICIOS		
INGRESOS DE GESTION		
IMPUESTOS	5,464,402.00	4,590,480.24
CUOTAS Y APORTACIONES DE SEGURIDAD SOCIAL.	0.00	10,712.00
CONTRIBUCIONES DE MEJORAS.	10,161.29	0.00
DERECHOS.	15,346,961.46	6,428,307.81
PRODUCTOS	423,619.47	189,589.64
APROVECHAMIENTOS	2,519,995.66	1,182,813.69
INGRESOS POR VENTA DE BIENES Y PRESTACIÓN DE SERVICIOS.	0.00	6,174,421.32
PARTICIPACIONES, APORTACIONES, TRANSFERENCIAS, ASIGNACIONES, SUBSIDIOS Y OTRAS AYUDAS		
PARTICIPACIONES Y APORTACIONES	124,475,278.72	108,152,845.54
TRANSFERENCIAS, ASIGNACIONES, SUBSIDIOS Y SUBVENCIONES, Y PENSIONES Y JUBILACIONES.	0.00	0.00
OTROS INGRESOS Y BENEFICIOS		
INGRESOS FINANCIEROS	0.00	0.00
INCREMENTO POR VARIACION DE INVENTARIOS	0.00	0.00
DISMINUCION DEL EXCESO DE ESTIMACION POR PERDIDA O DETERIORO U OBSOLESCENCIA	0.00	0.00
DISMINUCION DEL EXCESO DE PROVISIONES	0.00	0.00
OTROS INGRESOS Y BENEFICIOS VARIOS	0.00	-25,089.92
TOTAL DE INGRESOS Y OTROS BENEFICIOS	148,240,418.60	126,704,081.49
GASTOS Y OTRAS PERDIDAS		
GASTOS DE FUNCIONAMIENTO.		
SERVICIOS PERSONALES.	59,242,746.58	56,832,418.42
MATERIALES Y SUMINISTROS.	15,255,357.18	13,751,499.22
SERVICIOS GENERALES	16,425,283.23	14,047,447.78
TRANSFERENCIAS, ASIGNACIONES, SUBSIDIOS Y OTRAS AYUDAS		
TRANSFERENCIAS INTERNAS Y ASIGNACIONES AL SECTOR PÚBLICO	0.00	115,094.75
TRANSFERENCIAS AL RESTO DE SECTOR PÚBLICO	0.00	0.00

SUBSIDIOS Y SUBVENCIONES	1,400,676.00	2,821,588.86
AYUDAS SOCIALES	5,610,561.05	1,772,929.61
PENSIONES Y JUBILACIONES	2,554,590.98	2,356,215.14
TRANSFERENCIAS A FIDEICOMISOS, MANDATOS Y CONTRATOS ANÁLOGOS	0.00	0.00
TRANSFERENCIAS A LA SEGURIDAD SOCIAL	0.00	0.00
DONATIVOS	0.00	0.00
TRANSFERENCIAS AL EXTERIOR	0.00	0.00
PARTICIPACIONES Y APORTACIONES		
PARTICIPACIONES	0.00	0.00
APORTACIONES	0.00	0.00
CONVENIOS	0.00	0.00
INTERESES, COMISIONES Y OTROS GASTOS DE LA DEUDA PÚBLICA		
INTERESES DE LA DEUDA PÚBLICA	0.00	39,531.59
COMISIONES DE LA DEUDA PÚBLICA	0.00	0.00
GASTOS DE LA DEUDA PÚBLICA	0.00	0.00
COSTOS POR COBERTURAS	0.00	0.00
APOYOS FINANCIEROS	0.00	0.00
OTROS GASTOS Y PERDIDAS EXTRAORDINARIAS		
ESTIMACIONES, DEPRECIACIONES, DETERIOROS, OBSOLESCENCIA Y AMORTIZACIONES	3,553,686.11	2,986,216.32
PROVISIONES	0.00	0.00
DISMINUCIÓN DE INVENTARIOS	0.00	0.00
AUMENTO POR INSUFICIENCIA DE ESTIMACIONES POR PÉRDIDA O DETERIORO U OBSOLESCENCIA	0.00	0.00
AUMENTO POR INSUFICIENCIA DE PROVISIONES	0.00	0.00
OTROS GASTOS	452,829.00	-773,769.67
INVERSION PUBLICA.		
INVERSION PUBLICA NO CAPITALIZABLE.	31,281,350.72	28,367,482.99
TOTAL DE GASTOS Y OTRAS PERDIDAS	135,777,080.85	122,316,655.01
RESULTADOS DEL EJERCICIO (AHORRO/DESAHORRO)	12,463,337.75	4,387,426.45

C.PRIV. IRMA MORENO MARTINEZ
PRESIDENTA MUNICIPAL

AYUNTAMIENTO
CONSTITUCIONAL
2018-2021
ARIO DE ROSALES,
MICHOACÁN
PRESIDENCIA

L. C. BLANCA ESTRELLA VILLANUEVA CAMARENO
TESORERA MUNICIPAL

AYUNTAMIENTO
CONSTITUCIONAL
2018-2021
ARIO DE ROSALES
MICHOACÁN
TESORERÍA

ING. LUIS MANUEL PARRA LEON
SINDICO

AYUNTAMIENTO
CONSTITUCIONAL
2018-2021
ARIO DE ROSALES
MICHOACÁN
SINDICATURA

LIC. ARMANDO RUIZ BRAVO
CONTRALOR MUNICIPAL

AYUNTAMIENTO
CONSTITUCIONAL
2018-2021
ARIO DE ROSALES,
MICHOACÁN
CONTRALORÍA



MUNICIPIO DE ARIO MICHOACAN
R. F. C. MAM850101CX8
2018-2021



ESTADO DE CAMBIOS EN LA SITUACION FINANCIERA CONSOLIDADO

**MUNICIPIO DE ARIO MICHOACAN****ESTADO DE CAMBIOS EN LA SITUACION FINANCIERA CONSOLIDADO****DEL 1 DE ENERO AL 31 DE DICIEMBRE DE 2019**

DESCRIPCION	ORIGEN	APLICACION
ACTIVO		
ACTIVO CIRCULANTE.		
EFFECTIVO Y EQUIVALENTES DE EFFECTIVO	1,476,558.77	2,008,880.60
DERECHOS A RECIBIR EFFECTIVO O EQUIVALENTES.	0.00	608,132.21
DERECHOS A RECIBIR BIENES O SERVICIOS.	0.00	10,474.02
INVENTARIOS.	0.00	0.00
ALMACENES.	0.00	0.00
ESTIMACIÓN POR PÉRDIDA O DETERIORO DE ACTIVOS CIRCULANTES	0.00	0.00
OTROS ACTIVOS CIRCULANTES.	0.00	0.00
TOTAL DE ACTIVO CIRCULANTE.	946,269.34	2,097,197.40
ACTIVO NO CIRCULANTE.		
INVERSIONES FINANCIERAS A LARGO PLAZO.	0.00	0.00
DERECHOS A RECIBIR EFFECTIVO O EQUIVALENTE A LARGO PLAZO.	0.00	0.00
BIENES INMUEBLES, INFRAESTRUCTURA Y CONSTRUCCIONES EN PROCESO.	0.00	10,288,521.68
BIENES MUEBLES.	2,065,078.79	220,600.01
ACTIVOS INTANGIBLES.	0.00	0.00
DEPRECIACIÓN, DETERIORO Y AMORTIZACIÓN ACUMULADA DE BIENES.	1,084,356.25	708,296.81
ACTIVOS DIFERIDOS.	0.00	0.00
ESTIMACIÓN POR PÉRDIDA O DETERIORO DE ACTIVOS NO CIRCULANTES.	0.00	0.00
OTROS ACTIVOS NO CIRCULANTES.	0.00	0.00
TOTAL DE ACTIVO NO CIRCULANTE.	863,756.24	8,931,739.70
TOTAL DE ACTIVO	0.00	9,218,911.52
PASIVO		
PASIVO CIRCULANTE.		
CUENTAS POR PAGAR A CORTO PLAZO.	31,762.98	3,276,189.21
DOCUMENTOS POR PAGAR A CORTO PLAZO.	0.00	0.00
PORCIÓN A CORTO PLAZO DE LA DEUDA PÚBLICA A LARGO PLAZO.	0.00	92,904.06
TÍTULOS Y VALORES A CORTO PLAZO.	0.00	0.00
PASIVOS DIFERIDOS A CORTO PLAZO.	0.00	0.00

FONDOS Y BIENES DE TERCEROS EN GARANTÍA Y/O ADMINISTRACIÓN CORTO PLAZO.	0.00	0.00
PROVISIONES A CORTO PLAZO.	0.00	0.00
OTROS PASIVOS A CORTO PLAZO.	0.00	0.00
TOTAL DE PASIVO CIRCULANTE.	31,762.98	3,369,093.27
PASIVO NO CIRCULANTE.		
CUENTAS POR PAGAR A LARGO PLAZO.	0.00	0.00
DOCUMENTOS POR PAGAR A LARGO PLAZO.	0.00	0.00
DEUDA PÚBLICA A LARGO PLAZO.	0.00	0.00
PASIVOS DIFERIDOS A LARGO PLAZO.	0.00	0.00
FONDOS Y BIENES DE TERCEROS EN GARANTÍA Y/O ADMINISTRACIÓN A LARGO PLAZO.	0.00	0.00
PROVISIONES A LARGO PLAZO.	0.00	0.00
TOTAL DE PASIVO NO CIRCULANTE.	0.00	0.00
TOTAL DE PASIVO	31,762.98	3,369,093.27
HACIENDA PÚBLICA/PATRIMONIO CONTRIBUIDO.		
APORTACIONES	0.00	0.00
DONACIONES DE CAPITAL	0.00	0.00
ACTUALIZACIÓN DE LA HACIENDA PÚBLICA/PATRIMONIO	0.00	0.00
TOTAL DE HACIENDA PÚBLICA/PATRIMONIO CONTRIBUIDO.	0.00	0.00
HACIENDA PÚBLICA/PATRIMONIO GENERADO		
RESULTADO DEL EJERCICIO (AHORRO/DESAHORRO)	8,075,911.27	0.00
RESULTADO DE EJERCICIOS ANTERIORES	5,261,360.17	0.00
REVALÚOS	0.00	0.00
RESERVAS	0.00	0.00
RECTIFICACIONES DE RESULTADOS DE EJERCICIOS ANTERIORES	0.00	0.00
TOTAL DE HACIENDA PÚBLICA/PATRIMONIO GENERADO	12,556,241.81	0.00
EXCESO O INSUFICIENCIA EN LA ACTUALIZACIÓN DE LA HACIENDA PÚBLICA/PATRIMONIO		
RESULTADO POR POSICIÓN MONETARIA	0.00	0.00
RESULTADO POR TENENCIA DE ACTIVOS NO MONETARIOS	0.00	0.00
TOTAL DE EXCESO O INSUFICIENCIA EN LA ACTUALIZACIÓN DE LA HACIENDA PÚBLICA/PATRIMONIO	0.00	0.00
TOTAL DE HACIENDA PÚBLICA/PATRIMONIO GENERADO	12,556,241.81	0.00
TOTAL DE PASIVO Y HACIENDA PÚBLICA/PATRIMONIO	9,218,911.52	0.00

ESTADOS UNIDOS MEXICANOS
 H. AYUNTAMIENTO CONSTITUCIONAL
 2018-2021
 MUNICIPIO DE ROSALES,
 MICHOACÁN
 PRESIDENCIA

L. C. BLANCA ESTRELLA VILLANUEVA CAMARENA
 TESORERA MUNICIPAL

ESTADOS UNIDOS MEXICANOS
 H. AYUNTAMIENTO CONSTITUCIONAL
 2018-2021
 MUNICIPIO DE ROSALES,
 MICHOACÁN
 TESORERÍA

ESTADOS UNIDOS MEXICANOS
 H. AYUNTAMIENTO CONSTITUCIONAL
 2018-2021
 MUNICIPIO DE ROSALES,
 MICHOACÁN
 SINDICATURA

ESTADOS UNIDOS MEXICANOS
 H. AYUNTAMIENTO CONSTITUCIONAL
 2018-2021
 MUNICIPIO DE ROSALES,
 MICHOACÁN
 CONTRALORÍA



**MUNICIPIO DE ARIO MICHOACAN
R. F. C. MAM850101CX8
2018-2021**



ESTADO DE VARIACIONES DE LA HACIENDA PUBLICA CONSOLIDADO



MUNICIPIO DE ARIO MICHOACAN

ESTADO DE VARIACIONES DE LA HACIENDA PÚBLICA/PATRIMONIO CONSOLIDADO

AL 31 DE DICIEMBRE DE 2019

CONCEPTO	HACIENDA	HACIENDA	HACIENDA	AJUSTES	POR	T O T A L
	PÚBLICA/PATRIMONIO CONTRIBUTIDO	PÚBLICA/PATRIMONIO GENERADO DE EJERCICIOS ANTERIORES	PÚBLICA/PATRIMONIO GENERADO DEL EJERCICIO	CAMBIOS VALOR	DE	
HACIENDA PUBLICA/PATRIMONIO CONTRIBUTIDO NETO DE: 2018	9,663,107.29	0.00	0.00	0.00		9,663,107.29
APORTACIONES	9,663,107.29	0.00	0.00	0.00		9,663,107.29
DONACIONES DE CAPITAL	0.00	0.00	0.00	0.00		0.00
ACTUALIZACION DE LA HACIENDA PUBLICA/PATRIMONIO	0.00	0.00	0.00	0.00		0.00
HACIENDA PUBLICA/PATRIMONIO GENERADO NETO DE: 2018	0.00	21,628,462.15	4,387,426.48	0.00		26,015,888.63
RESULTADOS DEL EJERCICIO (AHORRO/DESAHORRO)	0.00	0.00	4,387,426.48	0.00		4,387,426.48
RESULTADOS DE EJERCICIOS ANTERIORES	0.00	21,628,462.15	0.00	0.00		21,628,462.15
REVALUOS	0.00	0.00	0.00	0.00		0.00
RESERVAS	0.00	0.00	0.00	0.00		0.00
RECTIFICACIONES DE RESULTADOS DE EJERCICIOS ANTERIORES	0.00	0.00	0.00	0.00		0.00
EXCESO O INSUFICIENCIA EN LA ACTUALIZACION DE LA HACIENDA PUBLICA/PATRIMONIO NETO DE: 2018	0.00	0.00	0.00	0.00		0.00
RESULTADO POR POSICION MONETARIA	0.00	0.00	0.00	0.00		0.00
RESULTADO POR TENENCIA DE ACTIVOS NO MONETARIOS	0.00	0.00	0.00	0.00		0.00
HACIENDA PUBLICA / PATRIMONIO NETO FINAL DE: 2018	9,663,107.29	21,628,462.15	4,387,426.48	0.00		35,678,995.92
CAMBIOS EN LA HACIENDA PUBLICA / PATRIMONIO CONTRIBUTIDO NETO DE: 2019	0.00	0.00	0.00	0.00		0.00
APORTACIONES	0.00	0.00	0.00	0.00		0.00
DONACIONES DE CAPITAL	0.00	0.00	0.00	0.00		0.00
ACTUALIZACION DE LA HACIENDA PUBLICA/PATRIMONIO	0.00	0.00	0.00	0.00		0.00
VARIACIONES DE LA HACIENDA PUBLICA/PATRIMONIO GENERADO NETO DE: 2019	0.00	92,904.06	8,075,911.27	0.00		6,168,815.33
RESULTADOS DEL EJERCICIO (AHORRO/DESAHORRO)	0.00	0.00	12,463,337.75	0.00		12,463,337.75
RESULTADOS DE EJERCICIOS ANTERIORES	0.00	92,904.06	-4,387,426.48	0.00		-4,294,522.42








MUNICIPIO DE ARIO MICHOACAN
R. F. C. MAM850101CX8
2018-2021




ESTADO DE FLUJO DE EFECTIVO CONSOLIDADO

BIENES MUEBLES	2,276,281.36	10,598,406.69
OTROS ORIGENES DE INVERSION	0.00	0.00
APLICACION	15,801,592.69	50,395,056.01
BIENES INMUEBLES, INFRAESTRUCTURA Y CONSTRUCCIONES EN PROCESO	10,288,521.68	32,564,510.70
BIENES MUEBLES	1,959,384.90	15,307,266.81
OTRAS APLICACIONES DE INVERSION	3,553,686.11	2,523,278.50
FLUJOS NETOS DE EFECTIVO POR ACTIVIDADES DE INVERSION	-11,621,669.57	-37,293,412.02
FLUJO DE EFECTIVO DE LAS ACTIVIDADES DE FINANCIAMIENTO		
ENDEUDAMIENTO NETO	683,363.39	10,312,469.16
INTERNO	683,364.37	0.00
EXTERNO	0.00	0.00
OTROS ORIGENES DE FINANCIAMIENTO	288,980.00	10,312,469.16
SERVICIOS DE LA DEUDA	4,458,080.03	37,411,867.05
INTERNO	3,927,790.60	875,668.04
EXTERNO	0.00	0.00
OTRAS APLICACIONES DE FINANCIAMIENTO	907,586.23	36,536,199.01
FLUJOS NETOS DE EFECTIVO POR ACTIVIDADES DE FINANCIAMIENTO	-3,863,032.46	-27,099,397.89
INCREMENTO / DISMINUCION NETA EN EL EFECTIVO Y EQUIVALENTES AL EFECTIVO	532,321.83	5,695,043.17
EFECTIVO Y EQUIVALENTES AL EFECTIVO AL INICIO DEL EJERCICIO	13,386,917.01	7,691,873.84
EFECTIVO Y EQUIVALENTES AL EFECTIVO AL FINAL DEL EJERCICIO	13,919,238.84	13,386,917.01
FLUJO DE EFECTIVO DEL PERIODO	532,321.83	8,695,043.17



C.PRIV. IRMA MORENO MARTINEZ
H. AYUNTAMIENTO
PRESIDENTA MUNICIPAL
2018-2021


L. C. BLANCA ESTRELLA VILLANUEVA
TESORERA MUNICIPAL
AYUNTAMIENTO
CONSTITUCIONAL
2018-2021
ARIO DE ROSALES
MICHOACÁN
TESORERÍA



H. AYUNTAMIENTO
CONSTITUCIONAL
2018-2021
ING. LUIS MANUEL PARRALÓN
SINDICO


H. AYUNTAMIENTO
CONSTITUCIONAL
2018-2021
LIC. ARMANDO RUIZ BRAVO
CONTRALOR MUNICIPAL
CONTRALORIA